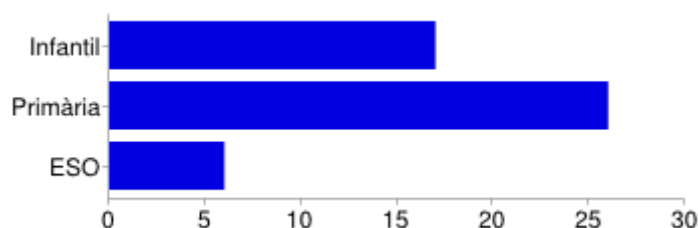


48 respostes

[Mostra totes les respostes](#) [Publica les estadístiques](#)

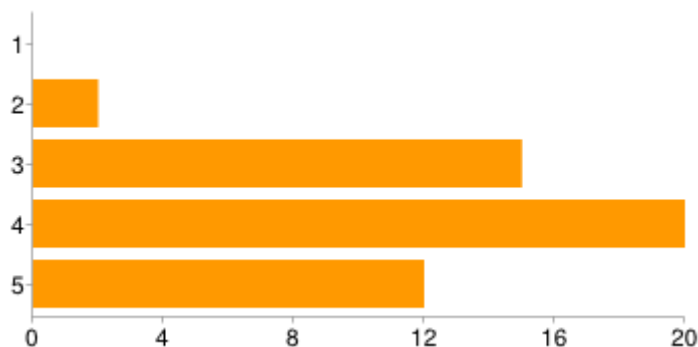
Resum

Amb aquest qüestionari, ens agradaria conèixer la vostra opinió sobre el funcionament del temps del migdia a l'escola. Ens serà de gran ajuda per millorar la feina del dia a dia. Gràcies per la vostra col·laboració.



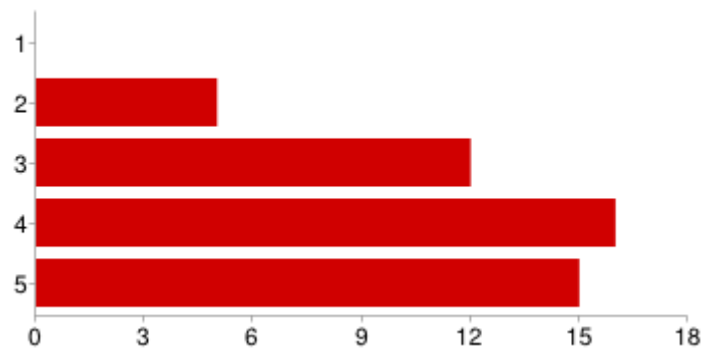
Infantil	17	35%
Primària	26	53%
ESO	6	12%

VALORACIÓ GLOBAL DEL FUNCIONAMENT DEL TEMPS DEL MIGDIA A L'ESCOLA: Indiqueu, si us plau, la vostra valoració global del servei. Marqueu amb una X la puntuació atorgada. Valoreu de l'1 al 5 els aspectes següents, tenint en compte que l'1 és la puntuació més baixa i el que el 5 és la puntuació més alta.



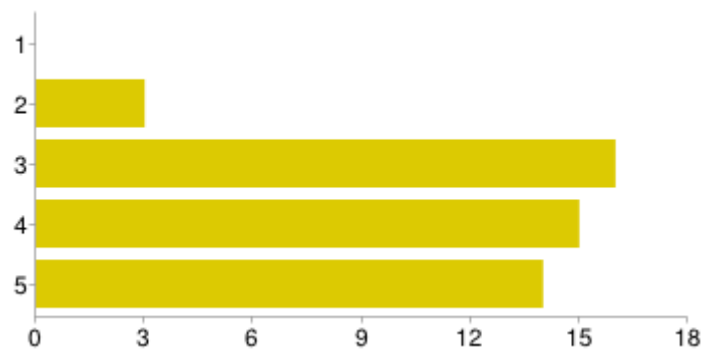
1	0	0%
2	2	4%
3	15	31%
4	20	41%
5	12	24%

Temps de dinar [GESTIÓ PEDAGÒGICA]



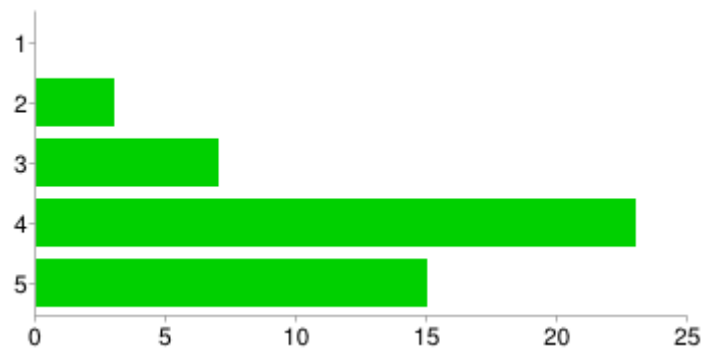
1	0	0%
2	5	10%
3	12	25%
4	16	33%
5	15	31%

Temps de lleure [GESTIÓ PEDAGÒGICA]



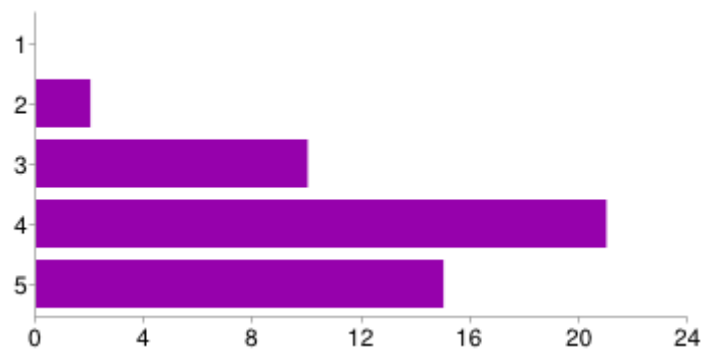
1	0	0%
2	3	6%
3	16	33%
4	15	31%
5	14	29%

Coordinació [GESTIÓ PEDAGÒGICA]



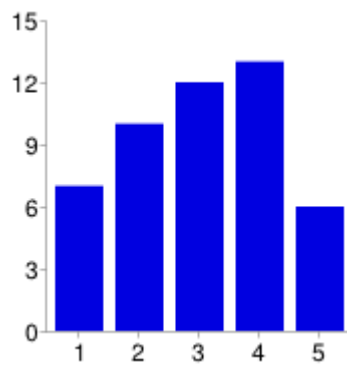
1	0	0%
2	3	6%
3	7	15%
4	23	48%
5	15	31%

Seguiment educatiu (llibreta P3, informes trimestrals, ...) [GESTIÓ PEDAGÒGICA]



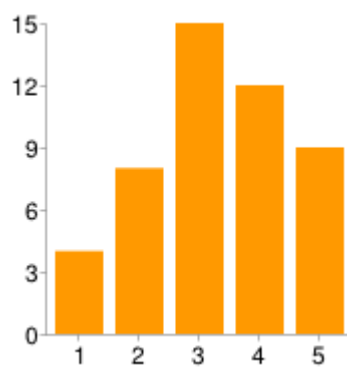
1	0	0%
2	2	4%
3	10	21%
4	21	44%
5	15	31%

ALIMENTACIÓ. Primers plats



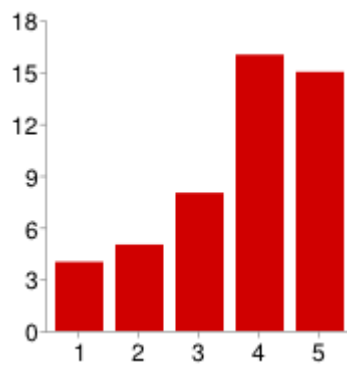
1	7	15%
2	10	21%
3	12	25%
4	13	27%
5	6	13%

ALIMENTACIÓ. Segons plats.



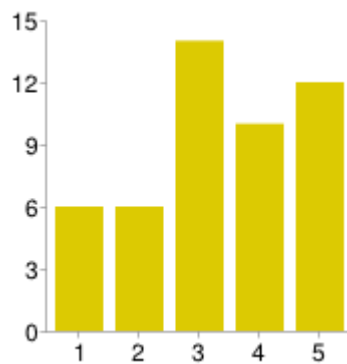
1	4	8%
2	8	17%
3	15	31%
4	12	25%
5	9	19%

ALIMENTACIÓ. Postres.



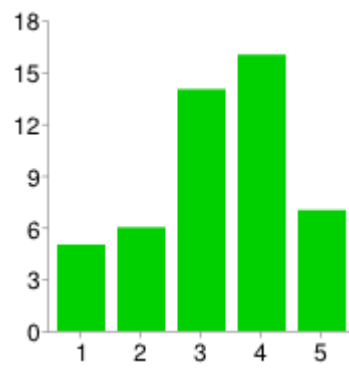
1	4	8%
2	5	10%
3	8	17%
4	16	33%
5	15	31%

ALIMENTACIÓ. Dietes especials.



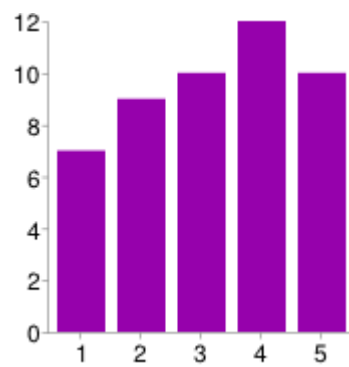
1	6	13%
2	6	13%
3	14	29%
4	10	21%
5	12	25%

ALIMENTACIÓ. Quantitat



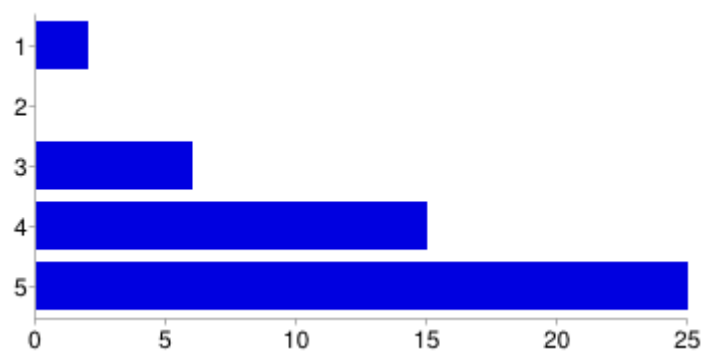
1	5	10%
2	6	13%
3	14	29%
4	16	33%
5	7	15%

ALIMENTACIÓ. Varietat



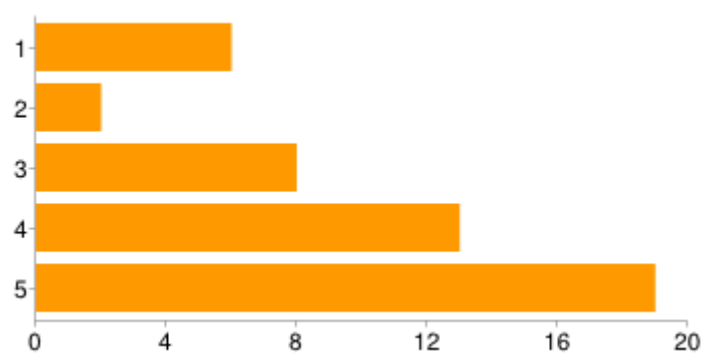
1	7	15%
2	9	19%
3	10	21%
4	12	25%
5	10	21%

Domiciliació bancària [GESTIÓ ADMINISTRATIVA]



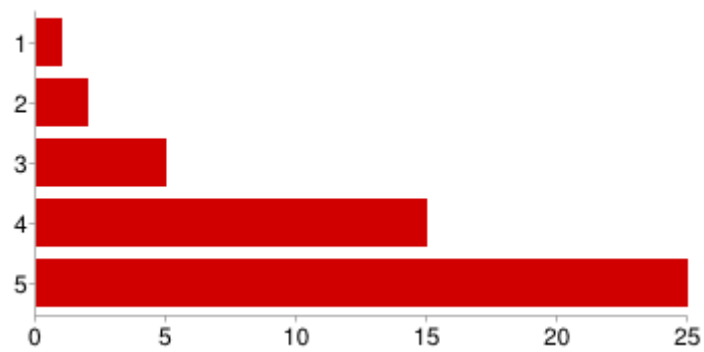
1	2	4%
2	0	0%
3	6	13%
4	15	31%
5	25	52%

Pagament per finestra [GESTIÓ ADMINISTRATIVA]



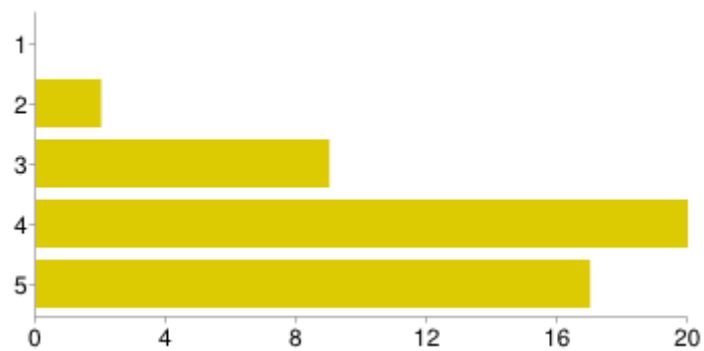
1	6	13%
2	2	4%
3	8	17%
4	13	27%
5	19	40%

Tracte rebut [GESTIÓ ADMINISTRATIVA]



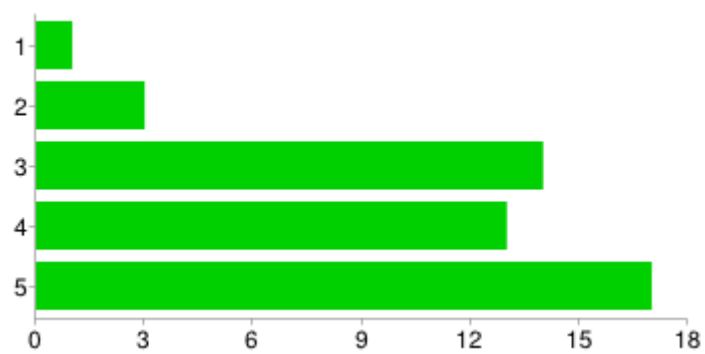
1	1	2%
2	2	4%
3	5	10%
4	15	31%
5	25	52%

Reunió inici curs [COMUNICACIONS DEL SERVEI]



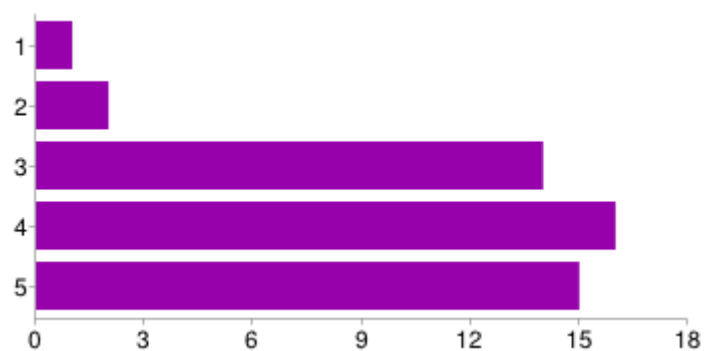
1	0	0%
2	2	4%
3	9	19%
4	20	42%
5	17	35%

Comissió menjador [COMUNICACIONS DEL SERVEI]



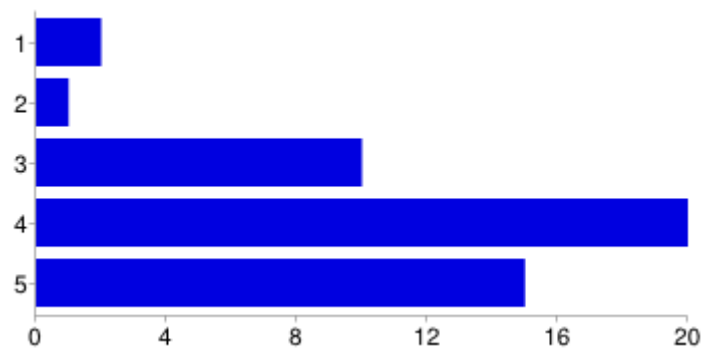
1	1	2%
2	3	6%
3	14	29%
4	13	27%
5	17	35%

Correu de suggeriments [COMUNICACIONS DEL SERVEI]



1	1	2%
2	2	4%
3	14	29%
4	16	33%
5	15	31%

Atenció directe [COMUNICACIONS DEL SERVEI]



1	2	4%
2	1	2%
3	10	21%
4	20	42%
5	15	31%

Nombre de respostes diàries

